

50音順

ひらがな れんしゅうちょう



なまえ:

JYL プロジェクト

## 【この練習帳について】

### ◆構成

この練習帳は、50音順に従ってひらがなを学習していく構成になっています。50音を唱え、日本語の音のシステムを知らせてから、書く練習に入ります。

「あ行」から「わ、を、ん」まで、各行の書き練習の後には、既習文字を使った「よんでみよう」のコーナーがあります。子どもたちの生活に身近な語を取り上げ、イラストもつけてありますので、「音」と「文字」と「意味」が容易に結びつくはずで、次のページは、文字の形に、今一度、注意を払わせるためのページです。ここで、音と文字をしっかり結びつけましょう。イラストを利用して、「ねこ」の「ね」というように、語の習得に結びつくような言葉かけをしてやってください。

50音の練習の後には、単語を意識した練習です。「てんき」の言い方や、「野菜」や「果物」の名前、家族の名称など、意味分野別に単語を集めてあります。最初から数えると、約100語の学習ができるようになっていきます。単語を読んだり、書いたりする中で、濁音や撥音「ん」、「きゃ、きゅ、きょ」などの拗音、長音などが身に付くよう指導してください。単語を書く練習の分量は多くありません。書く練習を十分にさせたい場合は、巻末の書き取り練習シートをご利用ください。

### ◆50音表

支援者が絵カードを示しながら発音した言葉を、子どもたちが50音表の中から探しだし、色鉛筆を使って○で囲むという活動は、小さい子どもでなくても楽しめます。例えば、「り、ん、ご」は赤で、「み、か、ん」は黄色で、というような活動を積み重ねるうちに、文字と音とのマッチングが自然にできるようになります。

また、文字を読むときにも、手近に50音表があると便利です。絵と文字カードを示し、「これは何ですか」と問いかけ、子どもに発音させてみるという活動から、文字の形に注意を払うようになるでしょうし、「形」と「音」との結びつきにもつながるでしょう。

50音表を声に出して読むことも大切ですが、これは黒板に貼った大きな50音表を見ながらさせてください。このとき、発音させたい文字を一字ずつ示してやるのが大切です。

「あ、い、う、え、お」と行ごとに読ませたり、「あ、か、さ、た、な、は、ま、や、ら、わ、ん」と段ごとに読ませたりして、飽きさせない工夫をしましょう。年齢の低い子どもには、支援者と一緒に「桃太郎」のメロディーにのせて歌わせてもいいでしょう。一行ずつ交替で歌うなど、工夫してみてください。歌い方は「ビデオライブラリ」をご参照ください。

### ◆縦書きと横書き

促音や拗音は、縦書きと横書きで書く位置が異なりますが、この練習帳では十分な練習量が確保できません。「こどもの日本語ライブラリ」の教材をご利用ください。いろいろなワークシートが用意してあります。

### ◆ミニテスト

50音表の完成テストやディクテーション（聴き書きテスト）が、50音の学習が終了した後に入れています。そのほか、カードを使った単語テストなども時折行い、どのくらい力がついたか確かめたり、モチベーションの維持（外的な動機づけではありませんが）を図ったりしてみましょう。

【もくじ】

ひらがな表				3		
あ行	文字	読み書き	清音	4		
か行	↓	↓	↓	6		
さ行				8		
た行				10		
な行				12		
クイズ(ことば探し)				読み	14	
は行				読み書き	15	
ま行				17		
や行				19		
ら行				21		
わ、を、ん				↓	↓	↓
ひらがなテスト(1)	文字・語	定着度確認		25		
ひらがなテスト(2)	↓	定着度確認	↓	26		
てんきの言い方		読み書き(文字の色塗り)		27		
濁音表		読み書き(動物の名前)		濁音	28	
拗音表(縦書き)		読み書き(拗音を含む語)		拗音	29	
拗音表(横書き)		読み書き(拗音を含む語)		↓	30	
やさい・くだもの		語		読み	濁音、撥音、拗音	31
↓		↓		書き(聴写)	↓	32
家族の言い方				読み(小学生)	長音	33
↓				読み(中学生)	↓	34
↓				書き(視写)		35
↓	書き(聴写)		36			
日付の言い方	↓		読み	促音、拗長音	37	
↓		読み書き	↓	38		
書き取り練習シート				39		
語彙表				41		

# ひらがな表

ん	わ	ら	や	ま	は	な	た	さ	か	あ
		り		み	ひ	に	ち	し	き	い
		る	ゆ	む	ふ	ぬ	つ	す	く	う
		れ		め	へ	ね	て	せ	け	え
	を	ろ	よ	も	ほ	の	と	そ	こ	お

ぱ	ば	だ	ざ	が
び	び	ち	じ	ぎ
ぷ	ぶ	づ	ず	ぐ
ぺ	べ	で	ぜ	げ
ぽ	ぼ	ど	ぞ	ご

ぴ	び	じ	ぎ	り	み	ひ	に	ち	し	き
や	や	や	や	や	や	や	や	や	や	や
ぴ	び	じ	ぎ	り	み	ひ	に	ち	し	き
ゆ	ゆ	ゆ	ゆ	ゆ	ゆ	ゆ	ゆ	ゆ	ゆ	ゆ
ぴ	び	じ	ぎ	り	み	ひ	に	ち	し	き
よ	よ	よ	よ	よ	よ	よ	よ	よ	よ	よ

お	え	う	い	あ
<sup>②</sup> <sup>③</sup> ① お	<sup>①</sup> ② え	<sup>①</sup> ② う	<sup>①</sup> <sup>②</sup> い	<sup>②</sup> ① あ <sup>③</sup>
お	え	う	い	あ

かいてみよう

う  
え


い  
え

あ  
お

よんでみよう



あ



う



ふ



い

え




このじはなんだろう？

こ	け	く	き	か
① こ	① ③ け	① く	③ ① ② ④ き	② ③ ① か
こ	け	く	き	か



かいてみよう

こ い き え い  
え け く き か


よんでみよう




は




こ




い



け



く




このじはなんだろう？



そ	せ	す	し	さ
①そ	③せ ②	②す ①	①し	②さ ① ③
そ	せ	す	し	さ


かいてみよう

そ      あ      す      う      か  
 こ      せ      い      し      さ




よんでみよう



い




い



い



い



い



このじはなんだろう？

かいてみよう

と	て	つ	ち	た
①と②	①て	①つ	①ち②	①た②③④
と	て	つ	ち	た

い

て

つ

く

た

と



き

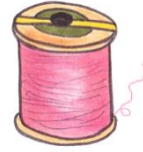

ち

こ



よんでみよう

よ




し



て



は







か



このじはなんだろう？


の	ね	ぬ	に	な
①の	①ね ②	①ぬ ②	①に ② ③	①な ② ③ ④
の	ね	ぬ	に	な

かいてみよう


きの	いぬ	ねこ	にく	なす
い				
				

よんでみよう


ハ




ク




コ



カ



ク



このじはなんだろう？

い	あ	こ	う	し		ゆ	お	ね	こ	
と	る	り	す	い	か	ま	も	う	す	け
ね		わ	は		え		い	く	え	あ
さ	ち	を	て	そ	す	ぬ	よ	ぬ	の	う
う	つ	の		あ	よ	か	け	わ		る
け	ね		な	す	せ	ん	さ	き	く	す
ろ	ゆ	さ	て	く	こ	て		も	の	え
と	な	け		ぬ	ち	つ	た	し	た	そ
こ	み	に	く	か		し	け	こ	き	
た	え		せ	つ	さ	い	ぬ	よ	の	ち
	れ	こ	け	き		ゆ		か	こ	お
え	き	に	ひ	の	ふ	こ	え	ち	の	ね
め	と	お		く	み	つ	や	も	い	ま
ぬ	も	は	ね	ち	に	へ	ほ		を	え

ことばをみつけよう

※指導者の方へ:ことばが、縦、横、斜めに隠れています。絵をヒントにして、言葉を見つけるよう、指示をしてください。見つけたら、鉛筆を使ってひらがなを囲み、声に出して読ませるといいでしょう。

ほ	へ	ふ	ひ	は
① ② ③ ④	①	① ② ③ ④	①	① ② ③
ほ	へ	ふ	ひ	は

かいてみよう


ほ	へ	ふ	ひ	は
し	そ	ね		な
				

よんでみよう


※必要に応じて、「おへそ」という  
言い方も教えましょう




い




い




い



い



い




「い」のじはなんだろう？

も	め	む	み	ま
① ② ③ も	① ② め	① ② ③ む	① ② み	① ② ③ ま
も	め	む	み	ま


か  
い  
し  
み  
ま  
じ

も      あ      む      み      ま  
も      め      し      ち      め



よ  
ん  
で  
み  
ま  
じ

あ



い

う



え

お



このじはなんだろう？

			よ	ゆ	や
			② よ ①	① ゆ ②	③ や ② ①
			よ	ゆ	や

かいてみよう

ひ  
よ  
い



ゆ  
き





や  
ま




よんでみよう


ゆ




た



と



は



は



このじはなんだろう？

かいてみよう

ろ	れ	る	り	ら
①ろ	①れ ②	①る	①り ②	①ら ②
ろ	れ	る	り	ら

よんでみよう

ふろ



※必要に応じて、「お風呂」という言い方も教えましょう

れんこん



みる



りす



とら




る




る



る



る



る



このじはなんだろう？

		ん	を	わ
		①ん	①を②③	①わ②
		ん	を	わ

かいてみよう

かん



みずをのむ




わに




よんでみよう



さ



このじはなんだろう？




ん



ち



ふ



た



ひらがなテスト(1)

◆50おんひょうの あいているところに ひらがなを かきましょう。

ん			ま					あ
					に			
	る					つ		
							け	
		よ						

◆せんせいが いいますから、えの したに ことばを かきましょう。



--	--	--	--



--	--



--	--	--



--	--



--	--	--	--



--	--

※指導者の方へ：聞き取り問題の答えは次ページにあります。ここで初めて登場する単語がありますので、難しいかもしれません。「音を聞いて文字に表す」という経験から、単語の習得へと結びつけたいものです。

ひらがなテスト(2)

◆50おんひょうを かきましょう。


◆せんせいが いいますから、えの したに ことばを かきましょう。



--	--	--



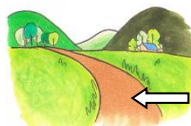
--	--	--	--



--	--



--	--	--	--



--	--




--	--

※指導者の方へ：聞き取り問題の答えは次ページにあります。ここで初めて登場する単語がありますので、難しいかもしれません。「音を聞いて文字に表す」という経験から、単語の習得へと結びつきたいものです。前ページの答え「えんぴつ」「かさ」「かばん」「ほん」「よみます」「はな」

じにいろをぬりまじよう

て ん き

は れ



く も り



あ め



ゆ き



※指導者の方へ: 天気を表す言葉を練習してから、白抜き文字に色を塗らせてください。色塗りを楽しむうちに、文字の形の特徴に気づき、単語の定着も促進されるはず。前ページの答え: 「けんか」「ともだち」「むし」「おはよう」「みち」「みず」。「おはよう」は「お段」の長音を含みますので、表記が難しいと思われませんが、ここでは、「言います」「おはよお」。書きます「お、は、よ、う」と、さらに教え、家族の言い方の所で長音の定着を図りましょう。

どうつぶつの なまえを  
よみましょう



うさぎ



ぞう



ひつじ



ぶた



かば

ぱ	ば	だ	ざ	が
ぴ	び	ち	じ	ぎ
ぷ	ぶ	づ	ず	ぐ
ぺ	べ	で	ぜ	げ
ぽ	ぼ	ど	ぞ	ご

よみましょう

ぱ	ば	だ	ざ	が
ぴ	び	ち	じ	ぎ
ぷ	ぶ	づ	ず	ぐ
ぺ	べ	で	ぜ	げ
ぽ	ぼ	ど	ぞ	ご

なぞりましょう

※指導者の方へ：書き練習をさせたい場合は、巻末の書き取り練習シートをご利用ください。

りや	みや	ぴや	びや	ひや	にや	ちや	じや	しや	ぎや	きや
りゆ	みゆ	ぴゆ	びゆ	ひゆ	にゆ	ちゆ	じゆ	しゆ	ぎゆ	きゆ
りよ	みよ	ぴよ	びよ	ひよ	によ	ちよ	じよ	しよ	ぎよ	きよ

よみましよう

りや	みや	ぴや	びや	ひや	にや	ちや	じや	しや	ぎや	きや
りゆ	みゆ	ぴゆ	びゆ	ひゆ	にゆ	ちゆ	じゆ	しゆ	ぎゆ	きゆ
りよ	みよ	ぴよ	びよ	ひよ	によ	ちよ	じよ	しよ	ぎよ	きよ


なぞりましよう



きようしつ



じゃんけん



でんしゃ



いしや

よみましよう

よみましょう

きや	きゆ	きよ
ぎや	ぎゆ	ぎよ
しや	しゆ	しよ
じや	じゆ	じよ
ちや	ちゆ	ちよ
にや	にゆ	によ
ひや	ひゆ	ひよ
びや	びゆ	びよ
ぴや	ぴゆ	ぴよ
みや	みゆ	みよ
りや	りゆ	りよ

なぞりましょう

きや	きゆ	きよ
ぎや	ぎゆ	ぎよ
しや	しゆ	しよ
じや	じゆ	じよ
ちや	ちゆ	ちよ
にや	にゆ	によ
ひや	ひゆ	ひよ
びや	びゆ	びよ
ぴや	ぴゆ	ぴよ
みや	みゆ	みよ
りや	りゆ	りよ

よみましょう



いしゃ



でんしゃ



じゃんけん



きょうしつ



やさい

よみましょう



かぶ



ねぎ



たまねぎ



にんじん



だいこん



れんこん



じゃがいも



かぼちゃ

くだもの

よみましょう



りんご



かき



みかん



いちご



ぶどう



さくらんぼ



やさいや くだものの なまえを かいてください



--	--



--	--



--	--	--	--



--	--	--	--



--	--	--	--



--	--	--	--



--	--	--	--	--



--	--	--	--



--	--	--



--	--



--	--	--



--	--	--



--	--	--



--	--	--	--	--

せんせいが いいますから かいてください

--	--

--	--	--	--

--	--	--	--	--

--	--	--

--	--	--	--

--	--	--	--

--	--	--

--	--	--	--	--

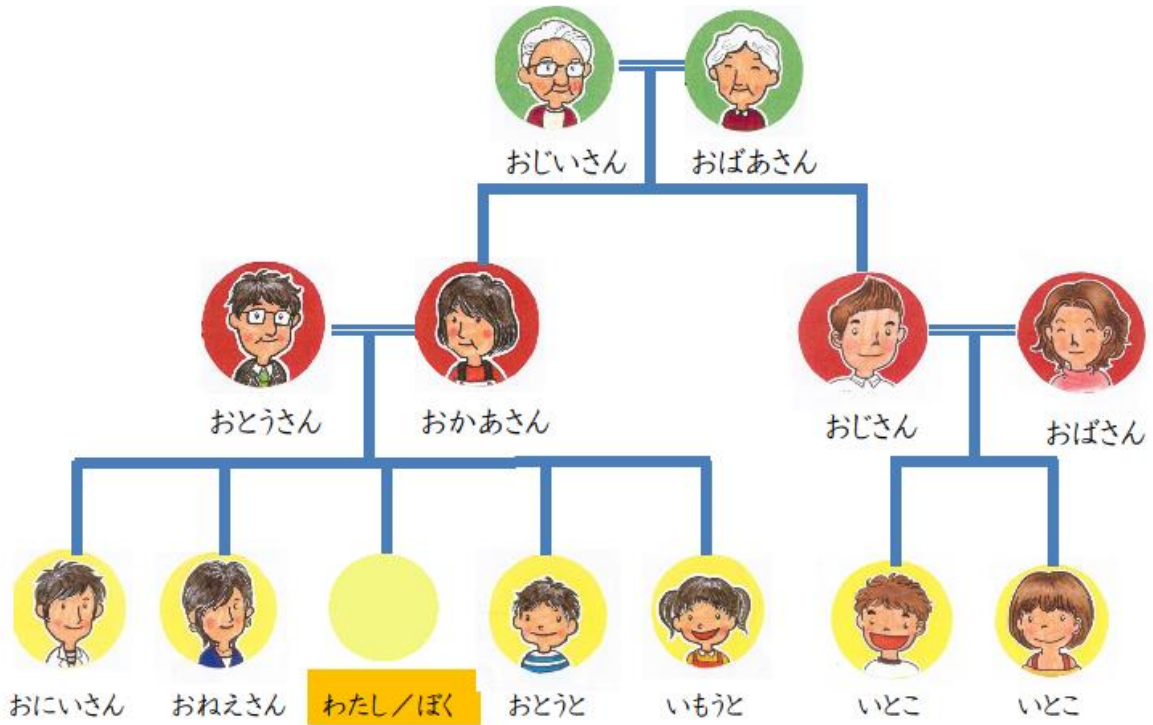
--	--	--	--	--

--	--	--	--

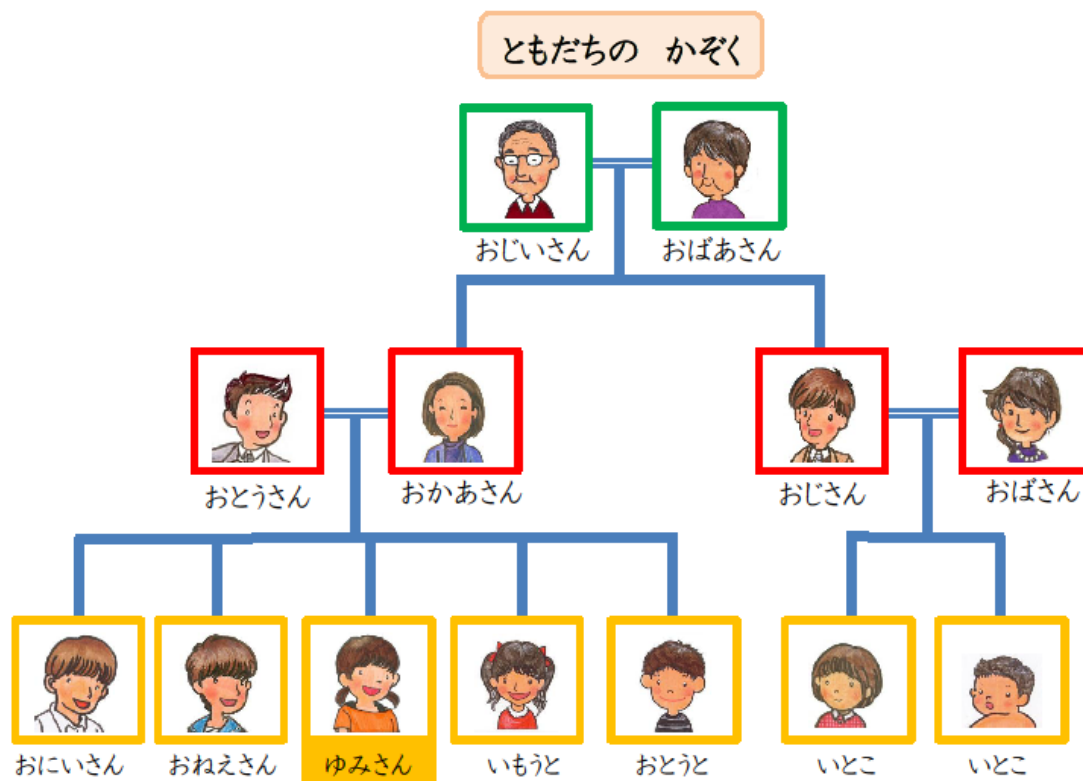
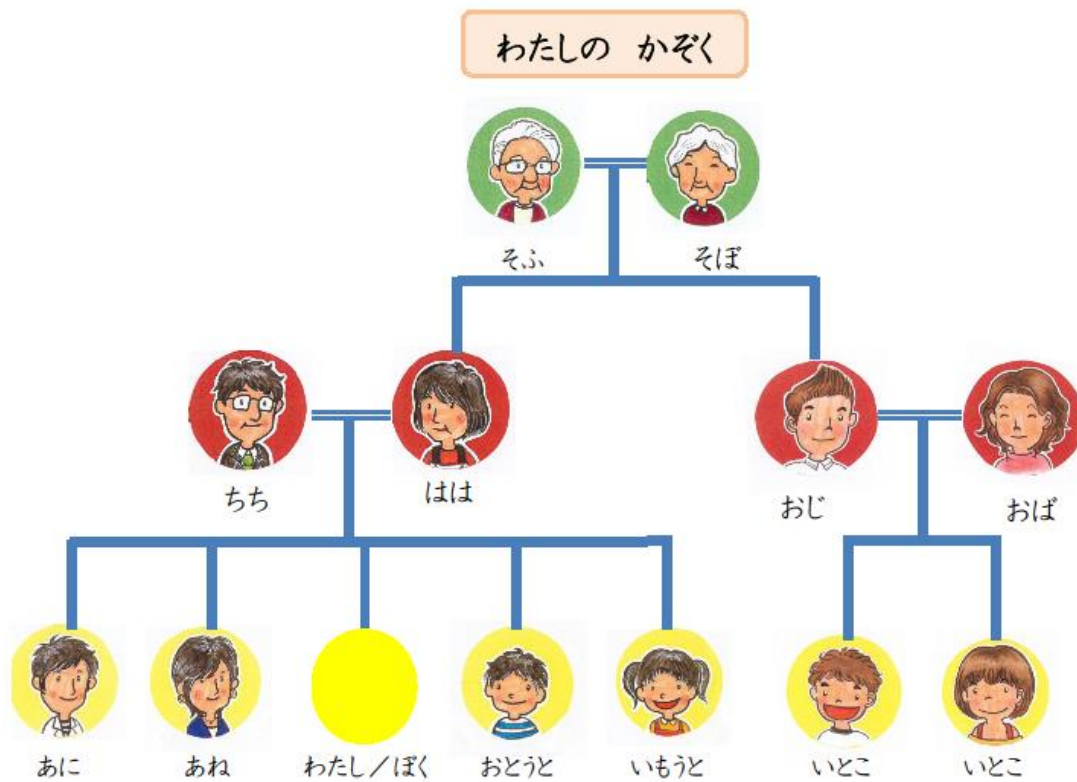
※指導者の方へ：子どもたちにとってなじみの薄い野菜や果物があると思いますので、ゆっくり丁寧に発音してあげてください。

【小学生用】

かぞくの いいかた



【中学生用】



かぞくの いいかた



おとうさん

--	--	--	--	--

おかあさん

--	--	--	--	--

わたし

--	--	--

ぼく 

--	--



おじいさん

--	--	--	--	--

おばあさん

--	--	--	--	--



ちち


--	--

はは

--	--

わたし

--	--	--

ぼく 

--	--



そふ

--	--

そぼ

--	--

※指導者の方へ: 家族名称は長音を指導するよい機会です。特に、え段(「先生」と「お姉さん」、お段「妹」や「弟」の長音の表記には注意が必要です。巻末の書き取り練習シートで十分に練習させましょう。小学校高学年ぐらいから、「ちち」や「はは」など、自分の家族について言及する際の言い方を教えましょう。

かぞくの いいかた

せんせいが いますから かいてください



--	--	--	--	--



--	--	--	--



--	--	--	--	--



--	--	--	--



--	--	--	--	--



--	--	--	--	--



--	--	--	--



--	--	--	--

ひづけの いいかた

せんせいと いっしょに いいましょ

11月						
げつようび	かようび	すいようび	もくようび	きんようび	どようび	にちようび
	1	2	3	4	5	6
	ついたち	ふつか	みっか	よっか	いつか	むいか
7	8	9	10	11	12	13
なのか	ようか	このか	とおか	じゅういちにち	じゅうににち	じゅうさんにち
14	15	16	17	18	19	20
じゅうよっか	じゅうごにち	じゅうろくにち	じゅうしちにち	じゅうはちにち	じゅうくにち	はつか
21	22	23	24	25	26	27
にじゅういちにち	にじゅうににち	にじゅうさんにち	にじゅうよっか	にじゅうごにち	にじゅうろくにち	にじゅうしちにち
28	29	30	31			
にじゅうはちにち	にじゅうくにち	さんじゅうにち	さんじゅういちにち			

※指導者の方へ: 日付の言い方は一回ではとても覚えきれません。練習は単調になりがちですし、促音や長音、拗長音など、発音の難しいものもたくさんあります。毎回、授業の最初に「〇月〇日〇曜日、今日の天気は晴れです」などと言わせるようにするといいでしょう。

なん<sup>がつ</sup>月 なん<sup>にち</sup>日ですか。かいてください



1月1日

---

2月2日

---

3月3日

---

4月4日

---

5月5日

---

6月6日

---

7月7日

---

8月8日

---

9月9日

---

10月10日

---

11月14日

---

12月20日

---

12月29日

---

※指導者の方へ:まずカレンダーを指さしながら、教師と一緒に日付の言い方を練習させましょう。このページも、すぐに書かせるのではなく、声に出して言わせ、正しい言い方を確認してから書かせるようにしましょう。







【語彙表】

<b>【あ行】</b>	頁	<b>【さ行】</b>		<b>【ま行】</b>	
あお	4	さくらんぼ	31	まめ	17
あせ	8	じゃがいも	31	みかん	31
あに	34	じゃんけん	29	みず	23
あね	34	すいか	8	みち	17
あめ	17	ぞう	28	みる	21
いえ	4	そこ	8	むし	17
いか	6	そふ	34	もも	17
いけ	6	そぼ	34		
いしゃ	29			<b>【や行】</b>	
いちご	31	<b>【た行】</b>		やま	19
いと	10	たこ	10	ゆき	19
いどこ	33	だいこん	31	よみます	25
いぬ	12	たまねぎ	31		
いもうと	33	ちち	31	<b>【ら行】</b>	
うえ	4	つき	10	りす	21
うさぎ	28	て	10	りんご	31
うし	8	てんき	27	れんこん	21
えき	6	でんしゃ	29		
えんぴつ	25	ともだち	26	<b>【わ行】</b>	
おかあさん	33	とら	21	わたし	33
おじ	34			わに	23
おじいさん	33	<b>【な行】</b>			
おじさん	33	なす	12		
おとうさん	33	にく	12		
おとうと	33	にんじん	31		
おにいさん	33	ねぎ	31		
おねえさん	33	ねこ	12		
おば	34	のむ	23		
おばあさん	33				
おばさん	33	<b>【は行】</b>			
		はな	15		
おはよう	26	はは	34		
(おへそ)	15	はれ	27		
(おふる)	21	ひ	15		
		ひつじ	28		
<b>【か行】</b>		ひよこ	19		
かき	31	ぶた	28		
かさ	8	ぶどう	31		
かば	28	ふね	15		
かばん	25	ふる	21		
かぶ	31	へそ	15		
かぼちゃ	31	ぼく	33		
かん	23	ほし	15		
きく	6	ほん	25		
きのこ	12				
きょうしつ	29				
くち	10				
くもり	27				
けんか	26				
こえ	6				

**JYL**

50音順 ひらがな がくしゅうちょう

2011年11月10日 初版発行

発行 JYLプロジェクト  
執筆 加藤庸子 服部珠代  
イラスト 中田美苗